

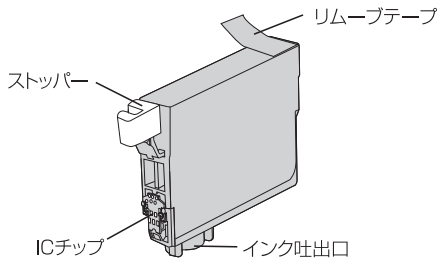
〈インクジェットプリンター専用〉インクカートリッジ

# 共通取扱説明書

## エプソン用RDH/MUG互換インクカートリッジ

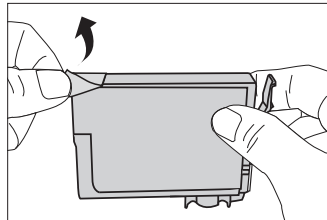
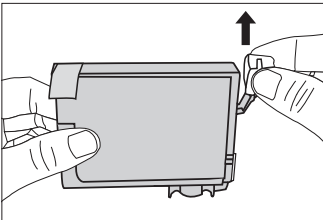
この説明書を必ず読んで正しくお使いください。

### RDH/MUG各部の名称と機能

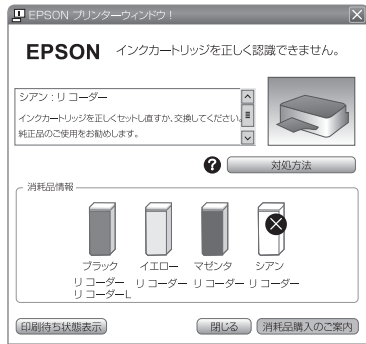
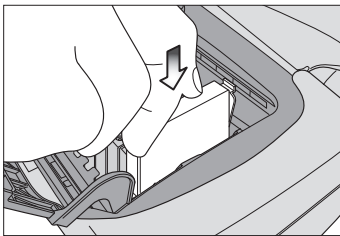


### セット方法

1. レバーについている白いストッパーを取り外してください。
2. インクカートリッジの黄色ラベルを剥がしてください。

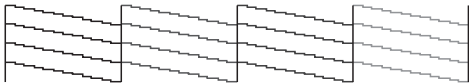


3. プリンターとカートリッジの色を合わせてセットし、PUSH部分をしっかり押し込んでください。「インクカートリッジが認識できません」という表示が出た場合、インクカートリッジをセットし直してください。

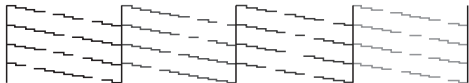


4. プリンターの取扱説明書に従って、プリントヘッドのクリーニングと印刷確認(ノズルチェック印刷)を行ってください。

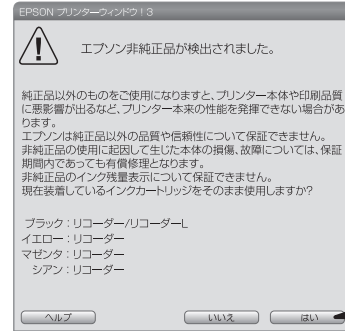
正常 ノズルは目詰まりしていません。印刷できます。



異常 ノズルが目詰まりしています。クリーニングを実行してください。



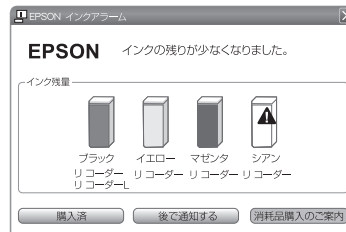
5. 印刷しようとした際に「エプソン非純正品が検出されました」などのメッセージが出る場合は「はい」「次へ」「OK」などをクリックし、そのままお使いください。



「はい」を選択

### 取り換えるタイミングについて

1. 「インクの残りが少なくなりました」という表示が出た場合、もうすぐインクカートリッジの交換時期が近づいています。
2. 「インクカートリッジが認識できません」という表示が出た場合、インクカートリッジを交換してください。



【ご注意!】  
インクが少なくなると、パソコン画面に「!」のメッセージが表示されます。交換時期以外にカートリッジの抜き差しを行うと、インク残量表示が正しく表示されない場合がありますので、必ず「X」表示になってから行ってください。

### ご使用および保管に関する注意

- 本製品はインクジェットプリンター専用のインクカートリッジです。ご使用の際には必ず取扱説明書をよく読んでからご使用ください。
- お子様の手の届かない場所に保管してください。
- インクを飲まないでください。万一、誤って飲み込んだ場合は、水を飲ませる。また、目に入った場合は、こすらずに水でよく洗う。等の処置をして、すぐに医師の診察を受けてください。
- 皮膚などにインクがついてしまった場合は、時間がたつと落ちにくくなりますので、すぐに石けんや水で洗い流してください。
- 直射日光の当たる場所を避け、冷暗所に保管してください。
- 最適な画質を得るため、弊社インクカートリッジとの組み合わせ使用は、弊社製品もしくは純正品を推奨します。その他のメーカー品との組み合わせはお避けください。
- ご使用になるまでは、開封しないでください。
- 使用後のインクカートリッジは、絶対に振らないでください。また、インクカートリッジを落としたり、側面を押ししたりしないでください。インクが飛び散って手や衣服等を汚す恐れがあります。
- 印刷にカスが発生したらヘッドクリーニングを行い、目詰まりパターンが正常になってから印刷してください。詳しくは、各プリンター取扱説明書をお読みください。
- ヘッドクリーニングを2~3回行って、目詰まりパターンが正常に印刷されない時は、そのままの状態を、1~2時間放置した後、目詰まりパターンで正常なことを確認後、印刷してください。
- インク残量が「X」と表示された際に、インクカートリッジにインクが残っている場合がありますが、通常のインク量を消費できているので問題ございません。
- 一度セットしたインクカートリッジは、交換時以外取り外さないでください。
- 運搬等でインクカートリッジを振ったり、振動を掛けた場合は、24時間以上放置してから使用してください。(インク内部に気泡が出来、カスなどの原因になります。)
- インクカートリッジは分解しないでください。
- ICチップ(基板部分)には手を触れないでください。
- ICチップが認識されない場合は、カートリッジのセット状態を確認し、再度セットしてください。
- インクが漏れることがありますので、インクカートリッジに貼られているラベルは破れたり、はがれたりしないでください。
- 開封してから長時間使用されなかったインクは、変質することもありますので、開封後は半年以内に使い切ってください。

◎ご不明な点は、右記までご連絡ください。【商品に関するお問い合わせは】お客様相談ダイヤル

TEL.0120-422-227

受付時間:10:00~19:00 (年中無休)

フリーダイヤルには、携帯電話、050番号のIP電話からはつながりません。0570-052-227(ナビダイヤル)か、一般加入による固定電話からご利用ください。お問い合わせは、お電話、メール、Webサイト、お問い合わせセンターからお願いいたします。