

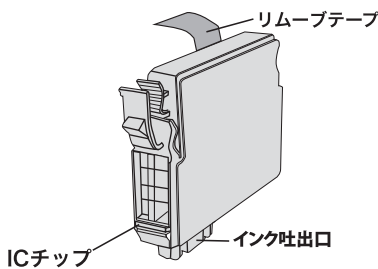
〈インクジェットプリンタ専用〉インクカートリッジ

共通取扱説明書

エプソン用IC76互換 インクカートリッジ

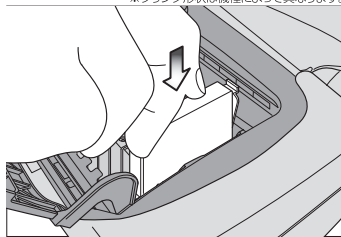
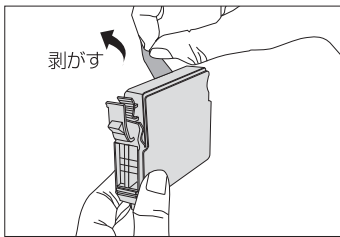
この説明書を必ず読んで正しくお使いください。

IC76各部の名称と機能



セット方法

- 1、インクカートリッジのリムーブテープ（黄色）を剥がしてください。
- 2、インクカートリッジとプリンタの色を合わせてセットし、（押）部分をしっかりと押し込んでください。
※プリンタ形状は機種によって異なります。



- 3、インクカートリッジをプリンタにセットした後、プリンタディスプレイに「純正品ではありません。」などのメッセージが出る場合は、「OK」「はい」などをクリックし、そのままお使いください。



純正品ではありません。
【インクカートリッジ】

C IC76

OK 次へ

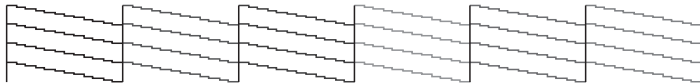
▲ セットに関する注意

- 必ず先に、リムーブテープ（黄色）をはがしてください。
- 絶対に振らないでください。
- 落としたり、側面を強く押ししたりしないでください。

上記注意事項の通り行わなかった場合、インクで手や衣服を汚す恐れがあります。

- 4、プリンタの取扱説明書に従って、プリントヘッドのクリーニングと印刷確認（ノズルチェック印刷）を行ってください。

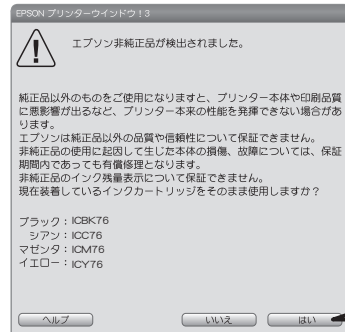
正常 ノズルは目詰まりしていません。印刷できます。



異常 ノズルが目詰まりしています。クリーニングを実行してください。



- 5、印刷しようとした際に「エプソン非純正品が検出されました」などのメッセージが出る場合は「はい」「次へ」「OK」などをクリックし、そのままお使いください。



「はい」を選択

取換えるタイミングについて

パソコン画面およびプリンタディスプレイに「×」の表示が出た時点で新しいカートリッジと交換してください。



▲ ご使用および保管に関する注意

- 本製品はインクジェットプリンタ専用のインクカートリッジです。ご使用の際には必ず取扱説明書をよく読んでからご使用ください。
- お子様の手の届かない場所に保管してください。
- インクを飲まないでください。万一、誤って飲み込んだ場合は、水を飲ませる、また、目に入った場合は、こすらずに水でよく洗う、等の処置をして、すぐに医師の診察を受けてください。
- 皮膚などにインクがついてしまった場合は、時間がたつと落ちにくくなりますので、すぐに石けんや水で洗い流してください。
- 直射日光の当たる場所を避け、冷却所に保管してください。
- 最適な画質を得るため、弊社インクカートリッジとの組み合わせ使用は、弊社製品もしくは純正品を推奨します。その他のメーカー品との組み合わせはお避けてください。
- ご使用になるまでは、開封しないでください。
- リムーブテープ（黄色）を取り外した後および使用後のインクカートリッジは、絶対に振らないでください。また、インクカートリッジを落としたり、側面を押ししたりしないでください。インクが飛び散って手や衣類等を汚す恐れがあります。
- 印刷にカスが発生したらヘッドクリーニングを行い、目詰まりパターンが正常になってから印刷してください。詳しくは、各プリンタ取扱説明書をお読みください。
- ヘッドクリーニングを2~3回行っても、目詰まりパターンが正常に印刷されない時は、そのままの状態でも、1~2時間放置した後、目詰まりパターンで正常なことを確認後、印刷してください。
- インク残量が「×」と表示された際に、インクカートリッジにインクが残っている場合がありますが、通常のインク量を消費できておりますので問題ございません。
- 一度セットしたインクカートリッジは、交換時以外取り外さないでください。
- 運搬等でインクカートリッジを振ったり、振動をかけた場合は、24時間以上放置してから使用してください。（インク内部に気泡が出来、カスなどの原因になります。また、リムーブテープ（黄色）を取り外す時にインクが吹き出ることがあります。）
- インクカートリッジは分解しないでください。
- ICチップ（基板部分）には手を触れないでください。
- ICチップが認識されない場合は、カートリッジのセット状態を確認し、再度セットしてください。
- インクが漏れることがありますので、インクカートリッジに貼られているラベルは破ったり、はがしたりしないでください。
- 開封してから長時間使用されなかったインクは、変質することも考えられますので、開封後は半年以内に使い切ってください。

◎ご不明な点は、右記までご連絡ください。【商品に関するお問い合わせは】お客様相談ダイヤル

TEL.0120-422-227 月~金 10:00~17:00
(土・日・祝、弊社指定休日を除く)

フリーダイヤルには、携帯電話、050番号のIP電話からはつながりません。0570-052-227(ナビダイヤル)か、一般加入による固定電話からご利用くださいますようお願い致します。